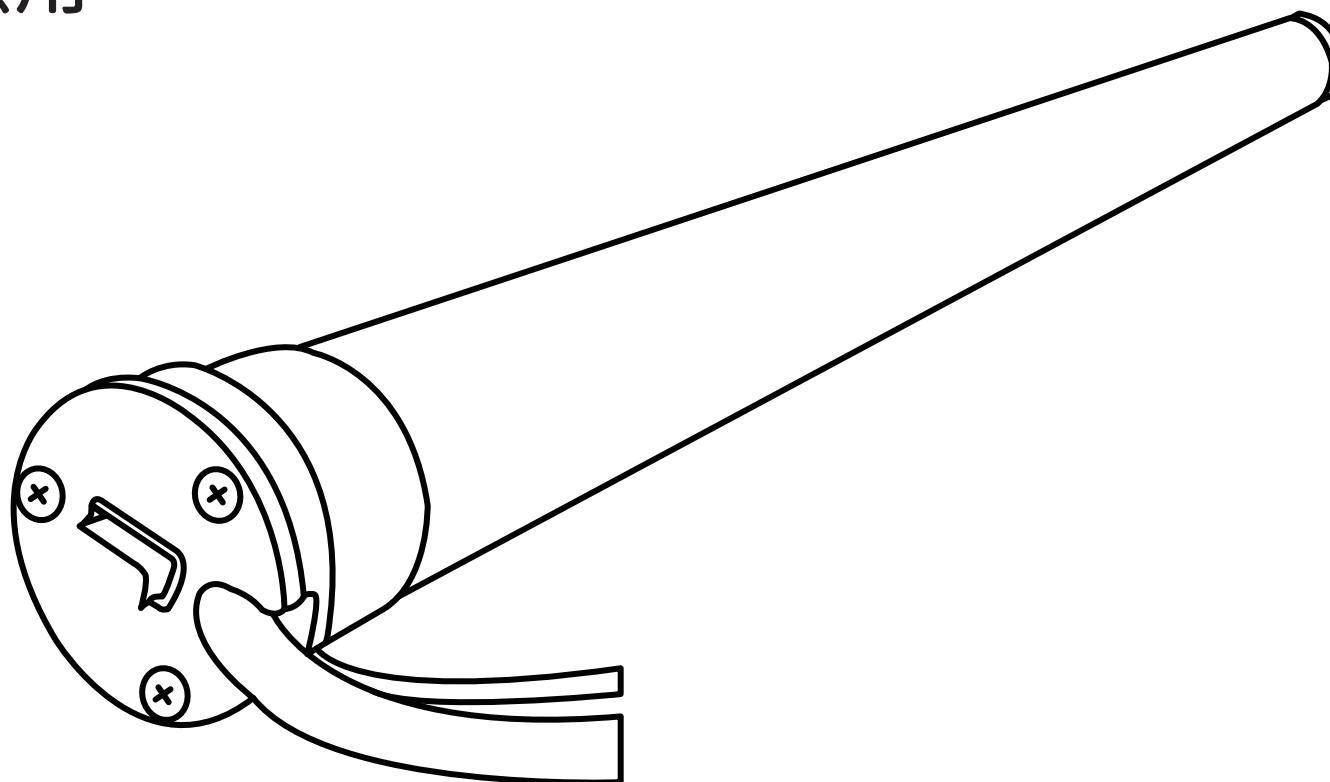


SS40E-DCT

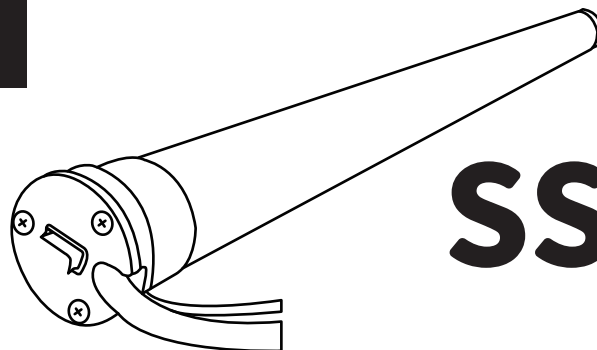
乾接點應用



ZENNO

PUBLISHED:20210710

乾接點馬達產品功能



SS40E

ZENNO

| | | 控制介面 | | | | | | 群控馬達串接方式 | | |
|------|-------|--------|------|--------|-----|-----|-------------------|----------|--------|-------|
| | | 無線RF遙控 | | 有線壁控 | | 有線 | | | | |
| | | 5CH | 16CH | SSWS86 | 3鍵式 | 2鍵式 | HMI/PLC | 乾接點直串 | 外供電乾接點 | 四埠群控器 |
| 設定馬達 | | ✓ | ✓ | ✓ | | | | | | |
| 功能 | 上、停、下 | ✓ | ✓ | ✓ | ✓ | ✓ | ✓ | 乾接點直串 | 外供電乾接點 | 四埠群控器 |
| | 百分比操作 | | | | | | ✓ | | | |
| | 吋動 | ✓ | ✓ | ✓ | ✓ | ✓ | ✓ | | | |
| | 2個喜好點 | ✓ | ✓ | ✓ | ✓ | | ✓ | | | |
| 控制模式 | 各別控制 | ✓ | ✓ | ✓ | ✓ | ✓ | ✓ | | | ✓ |
| | 群組控制 | | ✓ | ✓ | ✓ | ✓ | ✓ | | ✓ | ✓ |
| | 全部總控 | ✓ | ✓ | ✓ | ✓ | ✓ | ✓ | ✓ | ✓ | ✓ |
| | | | | | | | 馬達數量上限 (單一迴路) | 5 | 10 | 4 |
| | | | | | | | 馬達數量上限 (多迴路並聯) | 5 | 96 | 124 |

壁控實體照片

Legrand



2鍵式壁控

顏色：亮白、珍珠銀、石晶墨

*可配歐規或美規面板



3鍵式壁控-歐規

顏色：亮白、珍珠銀、石晶墨



3鍵式壁控-美規

顏色：亮白、珍珠銀、石晶墨

ZENNO



SSWS86 3鍵式壁控

尺寸：86*86mm

顏色：白

Panasonic

Panasonic 電捲門開關系列

Glatima
3鍵式壁控



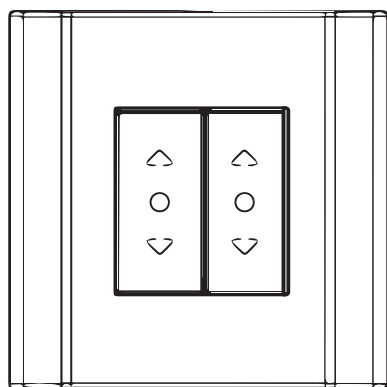
Deco-Lite
3鍵式壁控



Cosmo-Art
3鍵式壁控

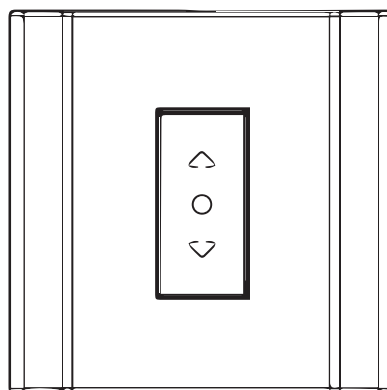
2鍵式壁控

Legrand 雙排



上、停、下、吋動

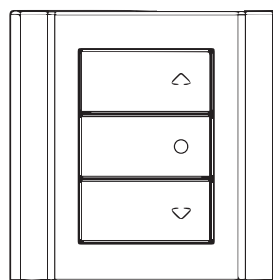
Legrand 單排



上、停、下、吋動

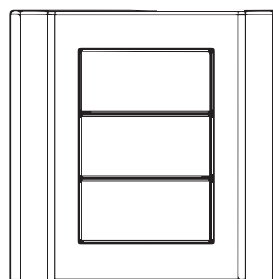
3鍵式壁控

ZENNO SSWS86



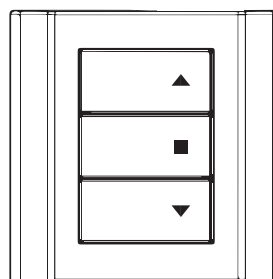
上、停、下、吋動
喜好點
設定馬達

Legrand 3 push系列



上、停、下、吋動
喜好點

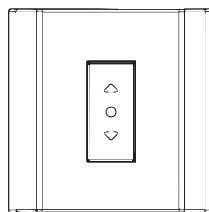
Panasonic 電捲門開關系列



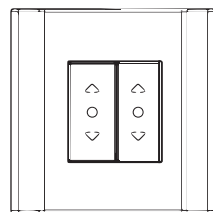
上、停、下、吋動
喜好點

壁控操作說明

2鍵式壁控



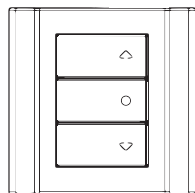
Legrand 單排



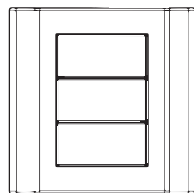
Legrand 雙排

| 2鍵式壁控 | | | | |
|-------|------------------------|--------|------|--------|
| 按鍵 | 捲簾 | | 百葉 | |
| | 短按 | 長按一秒 | 短按 | 長按一秒 |
| 上 | 向上持續捲動 | 向上持續捲動 | 向上吋動 | 向上持續捲動 |
| 停 | 行進間按壓上或下任一鍵 放開按鍵後執行 | | | |
| 下 | 向下持續捲動 | 向下持續捲動 | 向下吋動 | 向下持續捲動 |

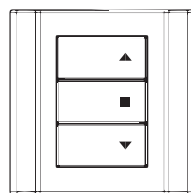
3鍵式壁控



ZENNO SSWS86



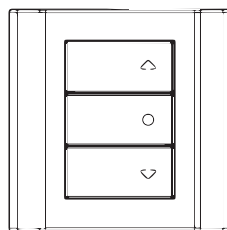
Legrand 3 push系列



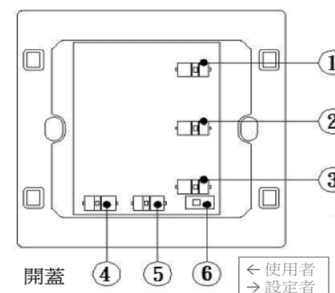
Panasonic 電捲門開關系列

| 3鍵式壁控 | | | | | | |
|-------|--------|--------|-------|------|--------|-------|
| 按鍵 | 捲簾 | | | 百葉 | | |
| | 短按 | 長按一秒 | 長按兩秒 | 短按 | 長按一秒 | 長按兩秒 |
| 上 | 向上持續捲動 | 向上持續捲動 | - | 向上吋動 | 向上持續捲動 | - |
| 停 | 停止 | | 執行喜好點 | 停止 | | 執行喜好點 |
| 下 | 向下持續捲動 | 向下持續捲動 | - | 向下吋動 | 向下持續捲動 | - |

SSWS86 壁控按鍵操作



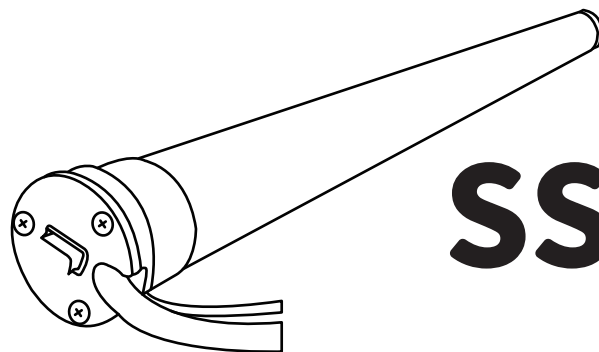
ZENNO SSWS86



| 項次 | 功能鍵 | |
|----|-------|----|
| 1 | UP | 上 |
| 2 | STOP | 停 |
| 3 | DOWN | 下 |
| 4 | LEARN | 學習 |
| 5 | MODE | 頻道 |
| 6 | SET | 設定 |

SS40E-DCT 一對一控制

一對一控制接線

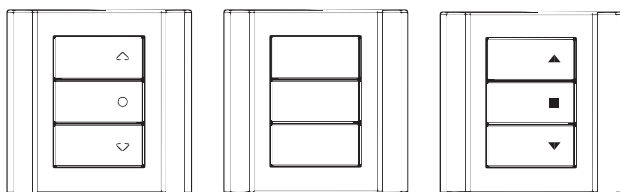


SS40E

ZENNO

1

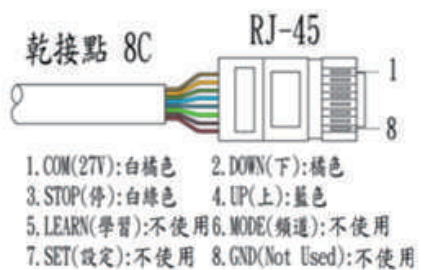
上、停、下、吋動、喜好點



ZENNO SSWS86

Legrand 3 push系列

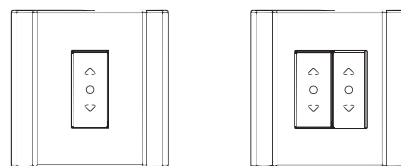
Panasonic 電捲門開關系列



2

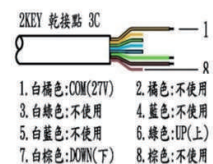
上、停、下、吋動

a

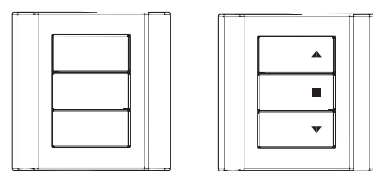


Legrand 單排

Legrand 雙排



b



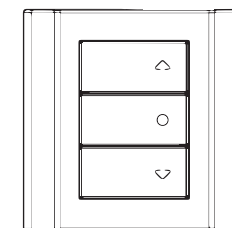
Legrand 3 push系列

Panasonic 電捲門開關系列

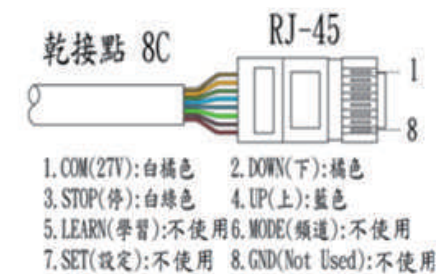


3

上、停、下、吋動、喜好點



ZENNO SSWS86



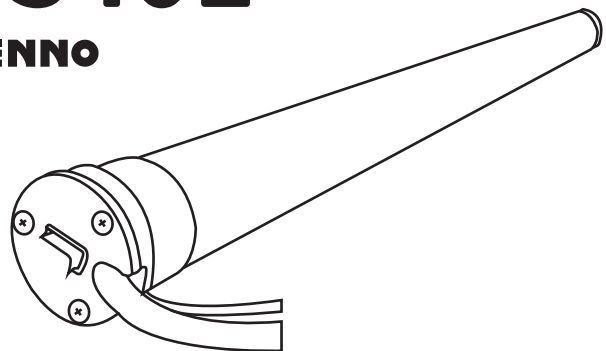
SS40-DCT一對一控制訂購資訊

| 品號 | 品名 | 備註 |
|--------------------|--------------------------|-------------------|
| 1 79203001X | SS40E - DCT 6nm,22rpm | 適2K壁控 |
| 2 79203000X | SS40E - DCT 6nm,22rpm | 適3K壁控 |
| 3 79203004X | SS40E - DCT 6nm,22rpm | 適3K壁控 (有喜好點) |
| 4 79203000X | SS40E - DCT 6nm,22rpm | 適SSWS86壁控 (可設限位點) |
| 5 779840002 | SSWS86 壁控 | 3鍵 白色 |
| 6 737200501 | Panasonic DecoLite 電捲門開關 | 3鍵 白、銀、黑 |
| 7 另洽 | Legrand 3 push | 3鍵 白、銀、黑 |
| 8 另洽 | Legrand 2 push | 2鍵 白、銀、黑 |
| 9 另洽 | 三通接頭 | |
| 10 另洽 | 雙母對接頭 | |

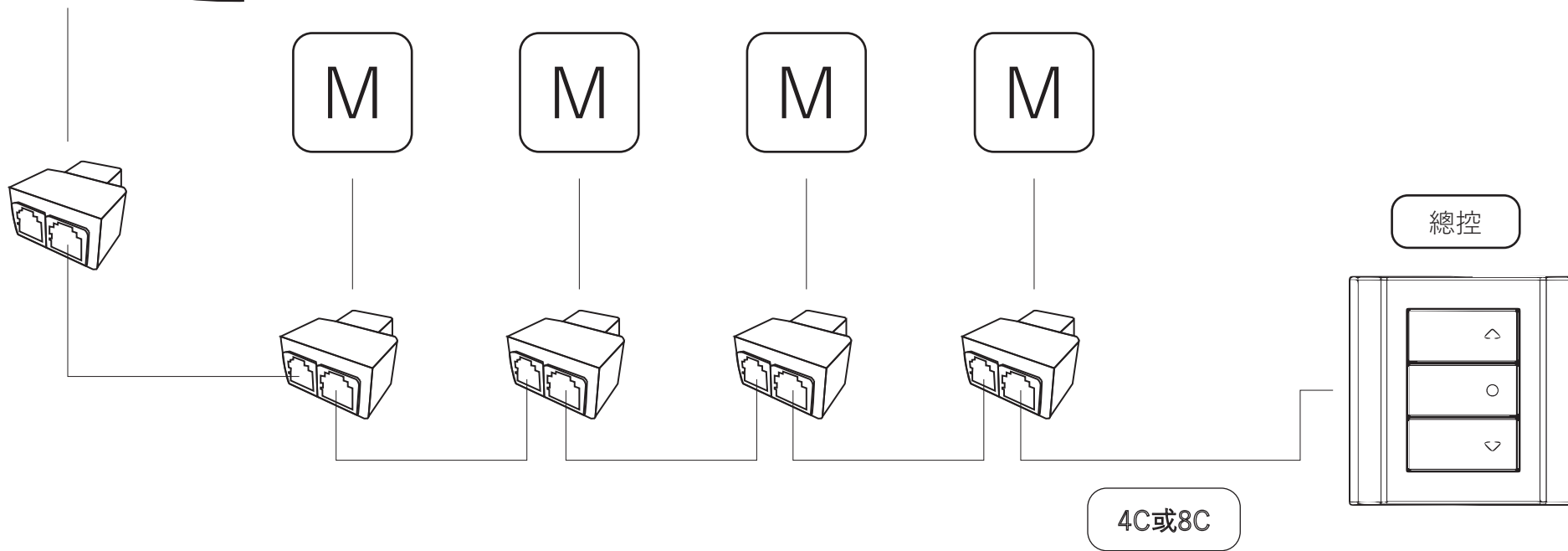
SS40E-DCT乾接點直串

乾接點直串架構

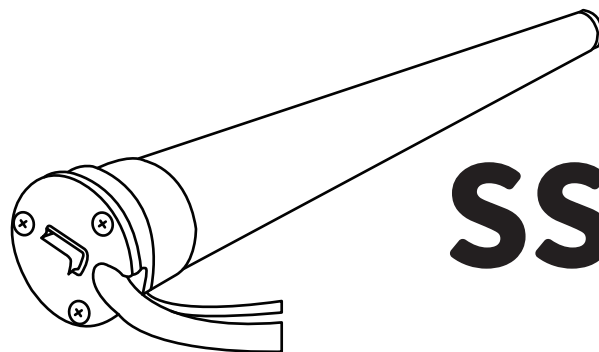
SS40E ZENNO



※ 由於馬達內部的27V都併在一起
因此連接數不可超過5支



乾接點直串接線



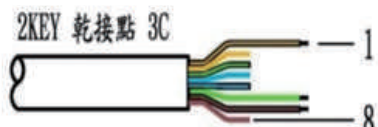
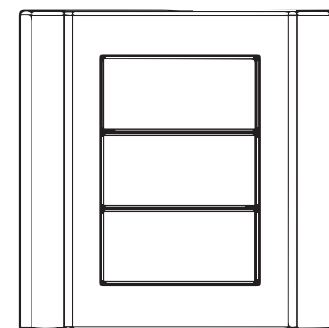
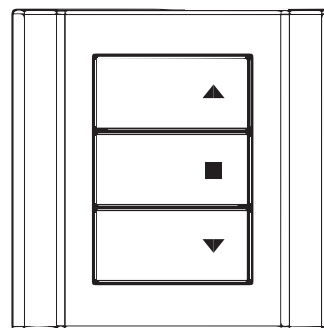

SS40E

ZENNO

2鍵式 無喜好點

上、停、下、吋動、喜好點

3鍵式 有喜好點



- 2KEY 乾接點 3C
- | | |
|------------------|--------------|
| 1. 白橘色: COM(27V) | 2. 橘色: 不使用 |
| 3. 白綠色: 不使用 | 4. 藍色: 不使用 |
| 5. 白藍色: 不使用 | 6. 綠色: UP(上) |
| 7. 白棕色: DOWN(下) | 8. 棕色: 不使用 |



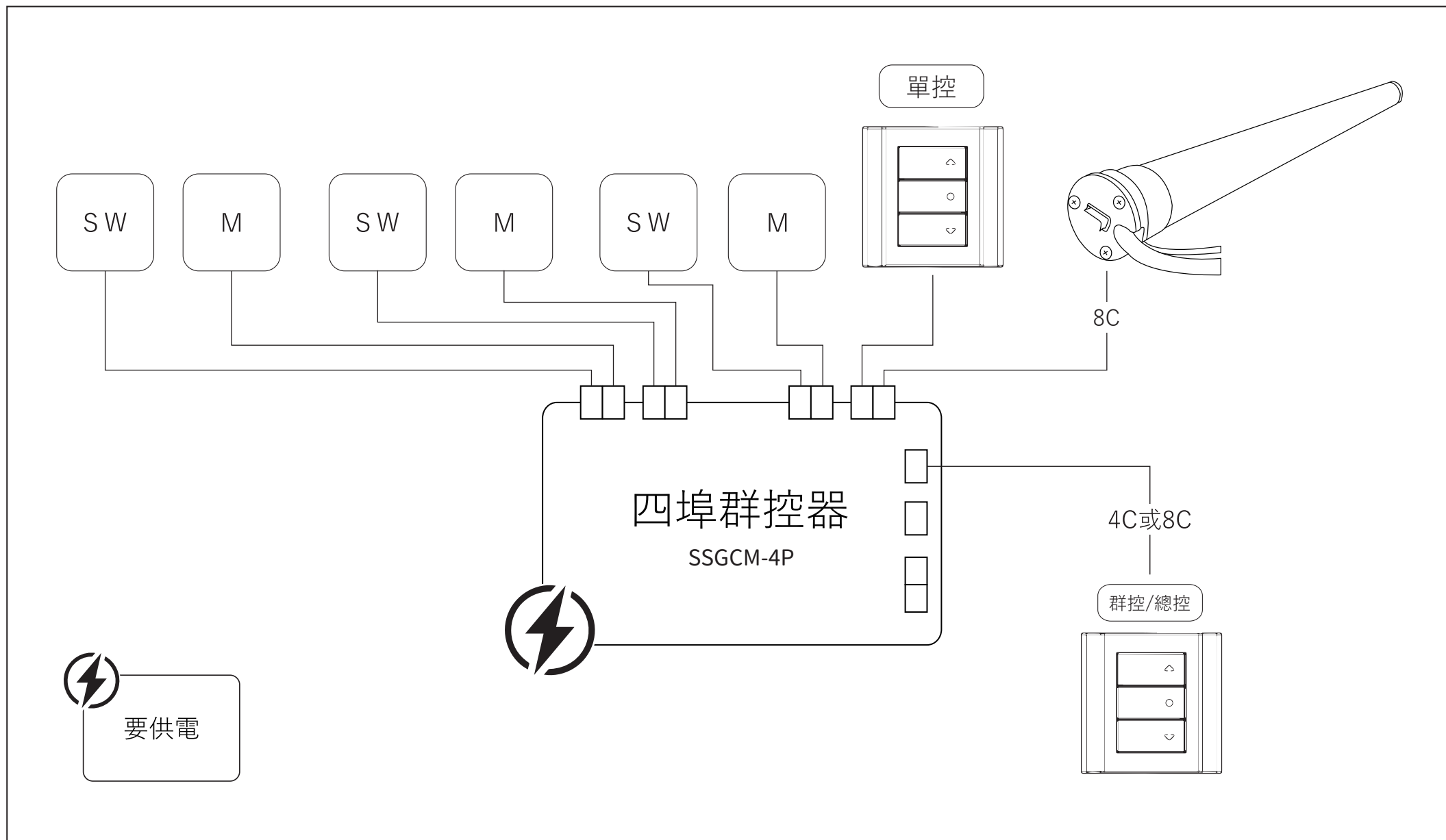
- 乾接點 8C RJ-45
- | | |
|-------------------|-----------------------|
| 1. COM(27V): 白橘色 | 2. DOWN(下): 橘色 |
| 3. STOP(停): 白綠色 | 4. UP(上): 藍色 |
| 5. LEARN(學習): 不使用 | 6. MODE(頻道): 不使用 |
| 7. SET(設定): 不使用 | 8. GND(Not Used): 不使用 |

SS40E-DCT乾接點直串訂購資訊

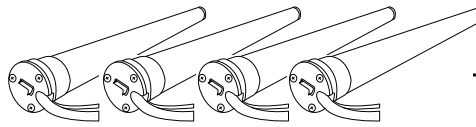
| 品號 | 品名 | 備註 |
|---------------------|--------------------------|-----------------|
| 1 792030001X | SS40E - DCT 6nm,22rpm | 適1對多乾接點直串(2key) |
| 2 79203004X | SS40E - DCT 6nm,22rpm | 適1對多乾接點直串, 有喜好點 |
| 3 779840002 | SSWS86壁控 | 3鍵, 白色 |
| 4 737200501 | Panasonic DecoLite 電捲門開關 | 3鍵, 白、銀、黑 |
| 5 另洽 | Legrand 3 push | 3鍵, 白、銀、黑 |
| 6 另洽 | Legrand 2 push | 2鍵, 白、銀、黑 |
| 7 另洽 | 三通接頭 | |
| 8 另洽 | 雙母對接頭 | |

SS40E-DCT及四埠群控器應用

四埠群控器架構



四埠群控器 + 2鍵式壁控

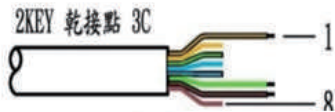


四埠群控器 + 3鍵式壁控

上、停、下、吋動

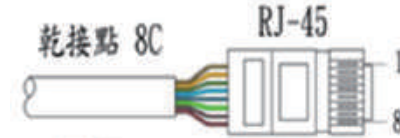
上、停、下、吋動、喜好點

1



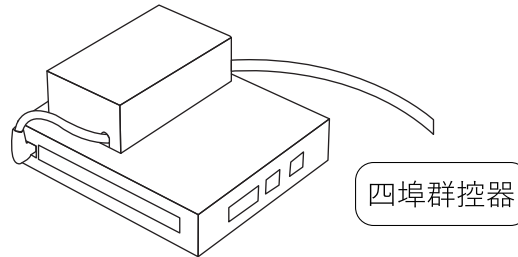
- | | |
|-----------------|-------------|
| 1. 白橘色:COM(27V) | 2. 橘色:不使用 |
| 3. 白綠色:不使用 | 4. 藍色:不使用 |
| 5. 白藍色:不使用 | 6. 綠色:UP(上) |
| 7. 白棕色:DOWN(下) | 8. 棕色:不使用 |

1



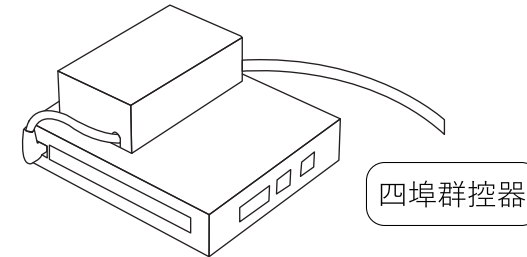
- | | |
|-----------------|--------------------|
| 1.COM(27V):不使用 | 2.DOWN(下):橘色 |
| 3.STOP(停):白綠色 | 4.UP(上):藍色 |
| 5.LEARN(學習):不使用 | 6.MODE(頻道):不使用 |
| 7.SET(設定):不使用 | 8.GND(Not Used):棕色 |

2




四埠群控器

2



四埠群控器

3



- | | |
|-----------------|-------------|
| 1. 白橘色:COM(27V) | 2. 橘色:不使用 |
| 3. 白綠色:不使用 | 4. 藍色:不使用 |
| 5. 白藍色:不使用 | 6. 綠色:UP(上) |
| 7. 白棕色:DOWN(下) | 8. 棕色:不使用 |

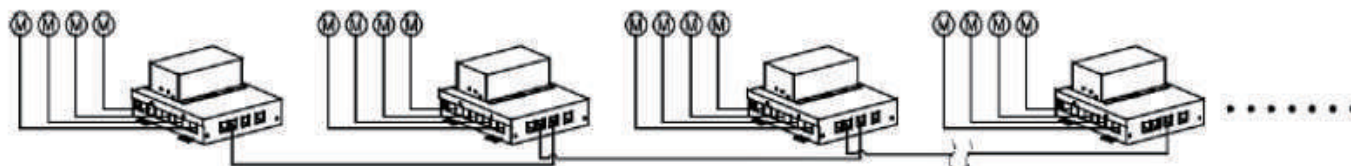
3

- | | |
|-----------------|---------------------|
| 1.COM(27V):白橘色 | 2.DOWN(下):橘色 |
| 3.STOP(停):白綠色 | 4.UP(上):藍色 |
| 5.LEARN(學習):不使用 | 6.MODE(頻道):不使用 |
| 7.SET(設定):不使用 | 8.GND(Not Used):不使用 |

四埠群控器串接方式

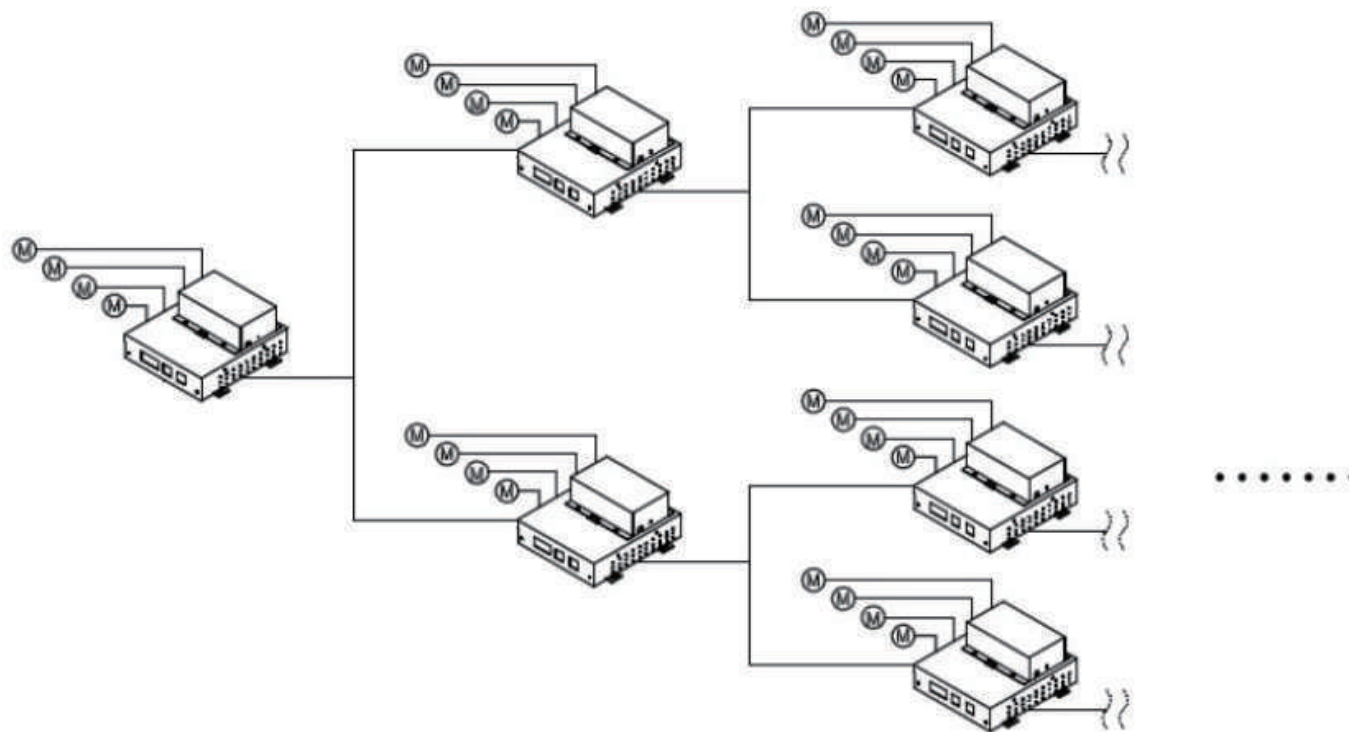
串聯方式 1

最多可串31台



串聯方式 2

樹狀連結方式
最多可連結31台



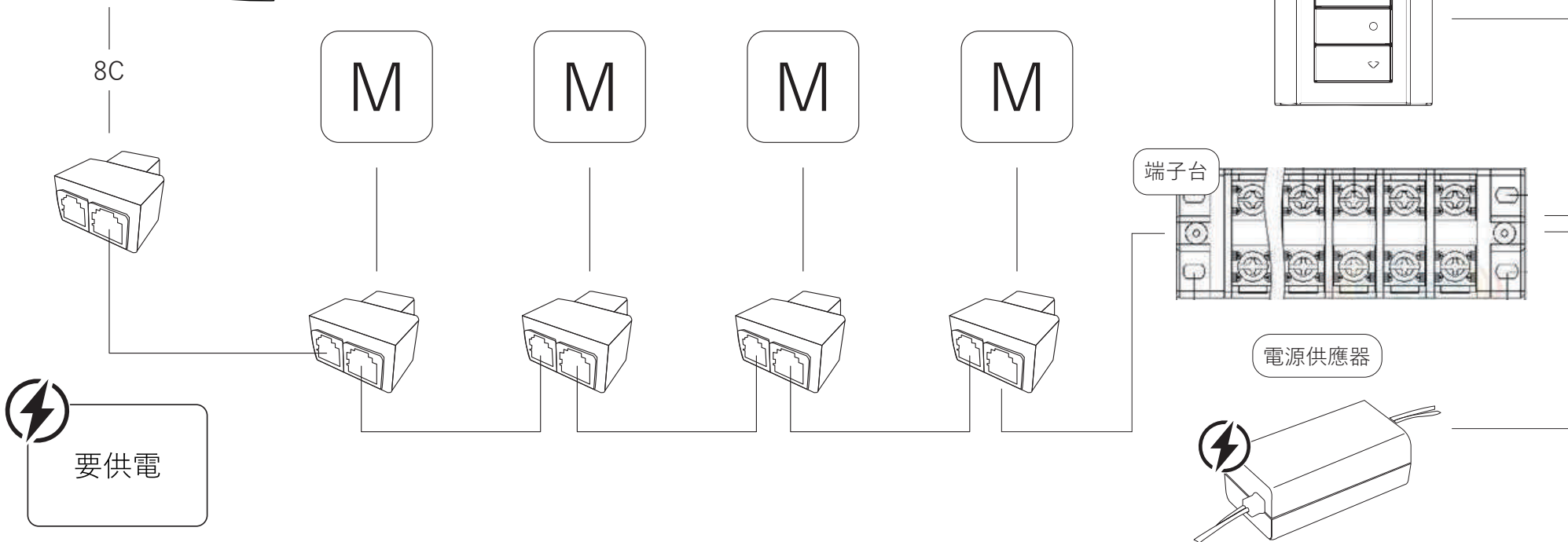
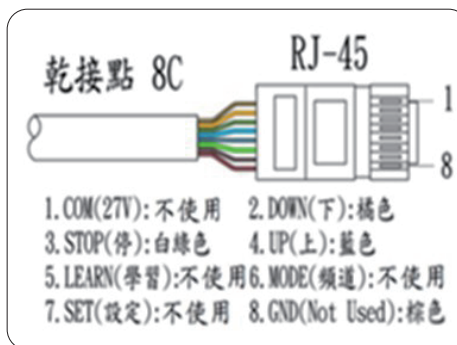
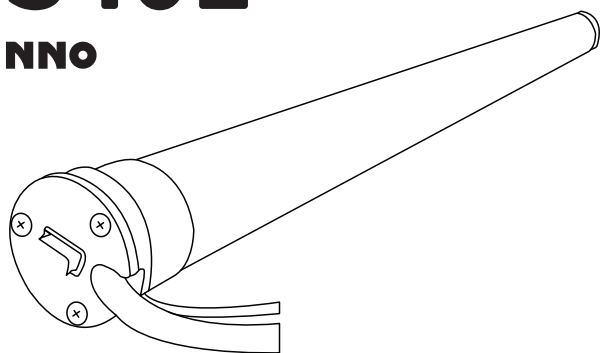
SS40-DCT及四埠群控器應用訂購資訊

| 品號 | 品名 | 備註 |
|--------------------|--------------------------|---------------------|
| 1 79203004X | SS40E - DCT 6nm,22rpm | 適4埠群控器, 有喜好點(3 key) |
| 2 77984001 | SSGCM-4P 四埠群控器 | |
| 3 779840002 | SSWS86壁控 | 3鍵, 白色 |
| 4 737200501 | Panasonic DecoLite 電捲門開關 | 3鍵, 白、銀、黑 |
| 5 另洽 | Legrand 3 push | 3鍵, 白、銀、黑 |
| 6 另洽 | Legrand 2 push | 2鍵, 白、銀、黑 |
| 7 另洽 | 三通接頭 | |
| 8 另洽 | 雙母對接頭 | |

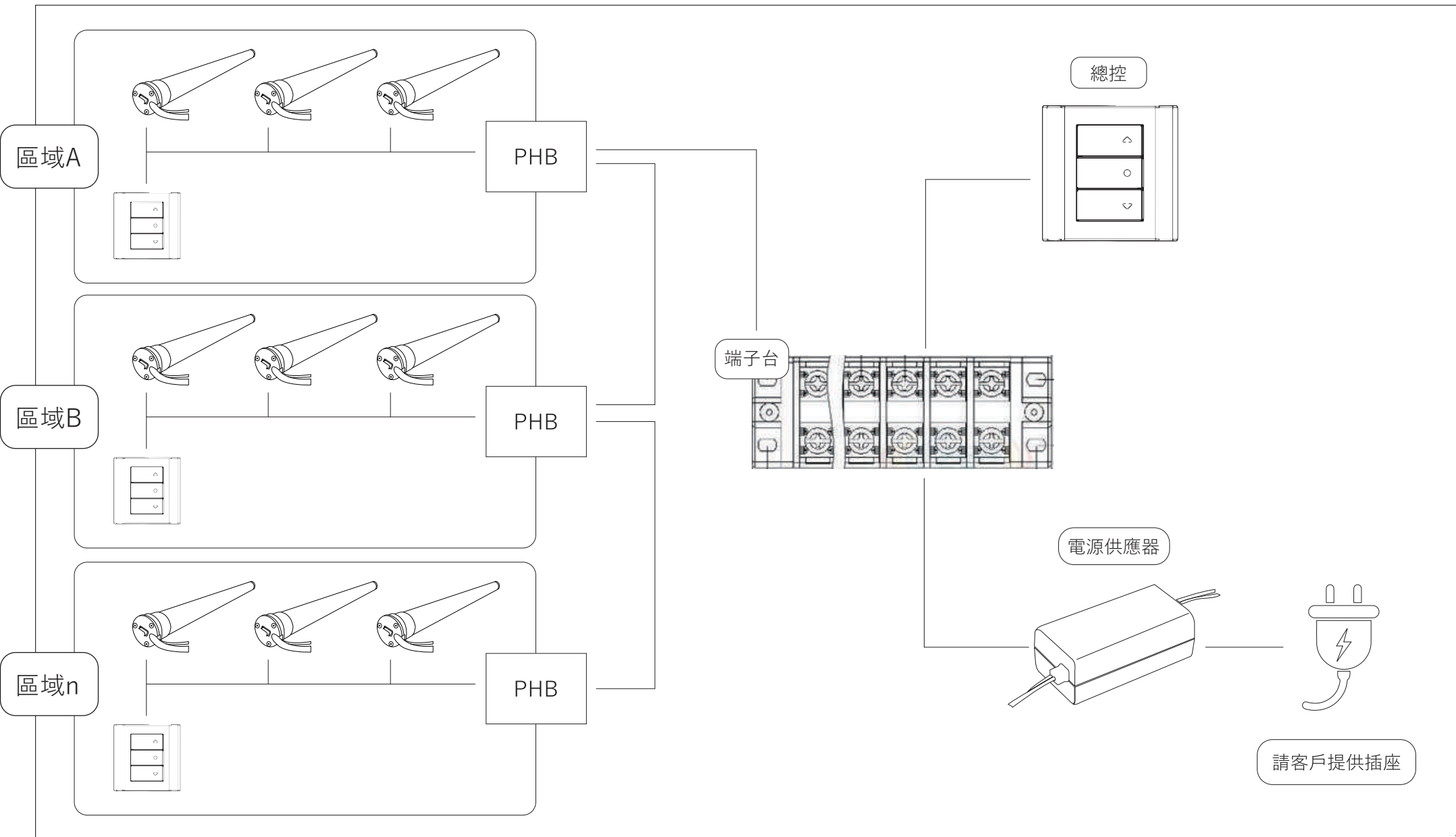
SS40E-DCT外供電乾接點

外供電乾接點架構 #1

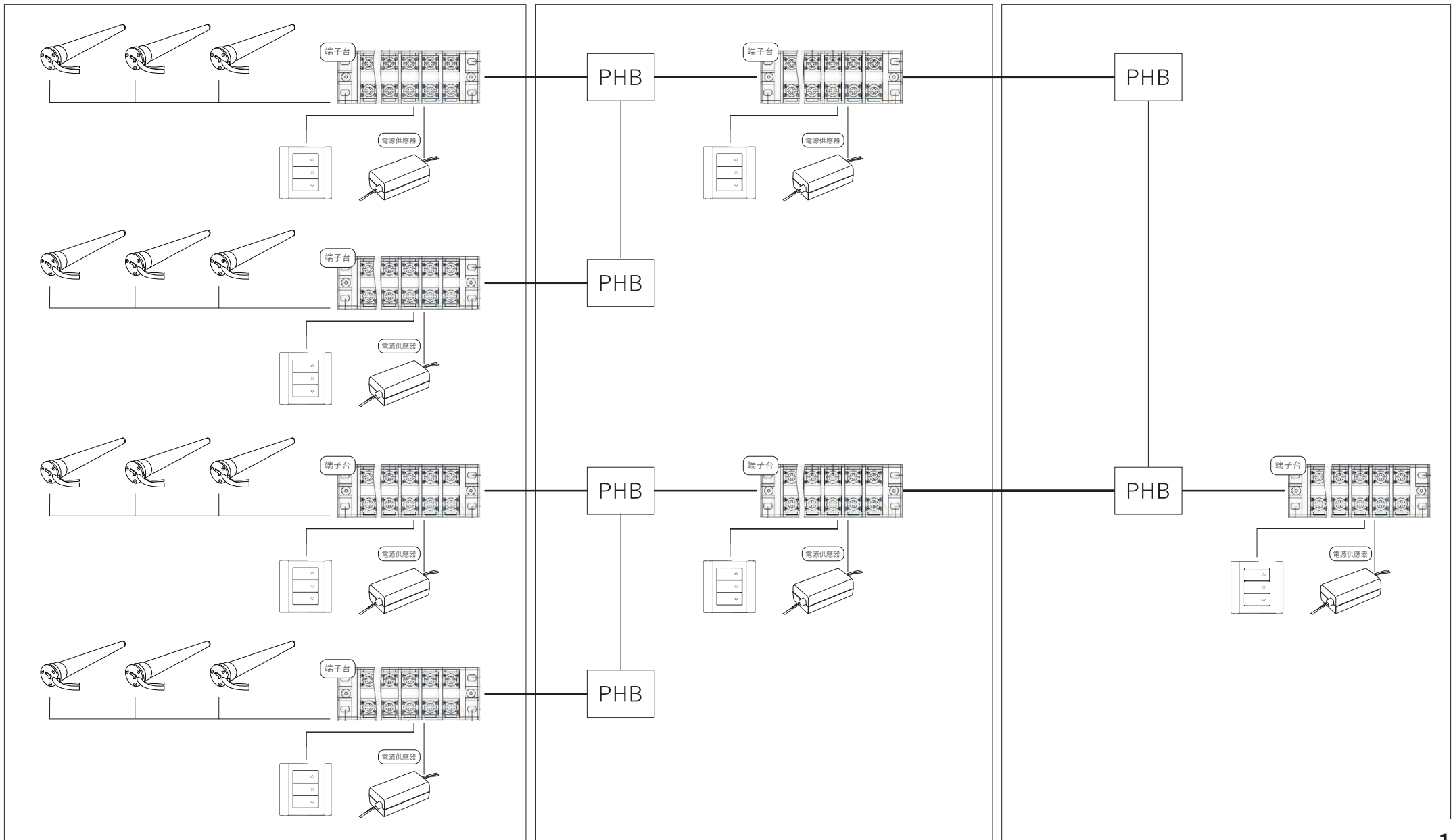
SS40E ZENNO



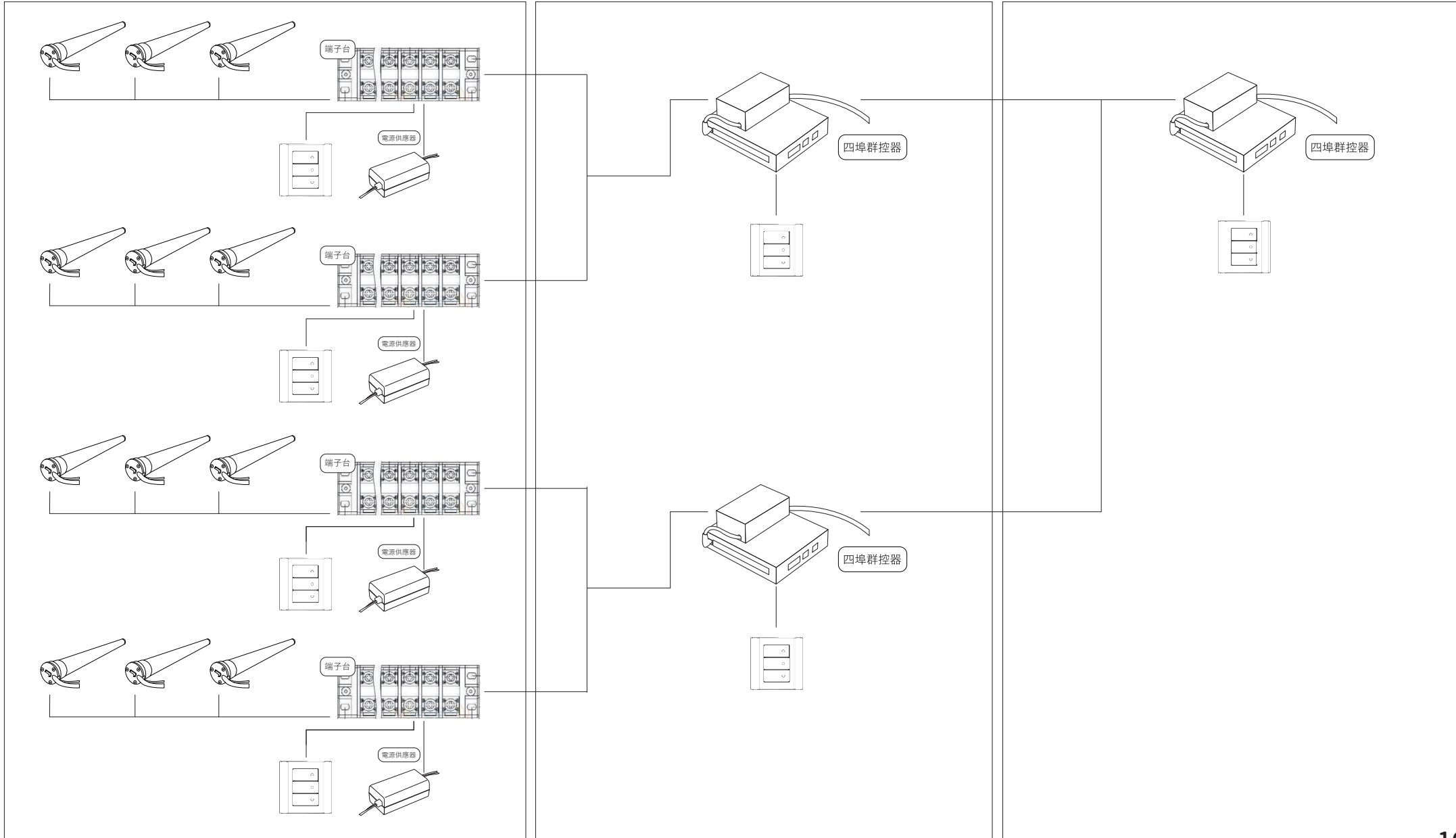
外供電乾接點架構 #2



外供電乾接點架構 #3

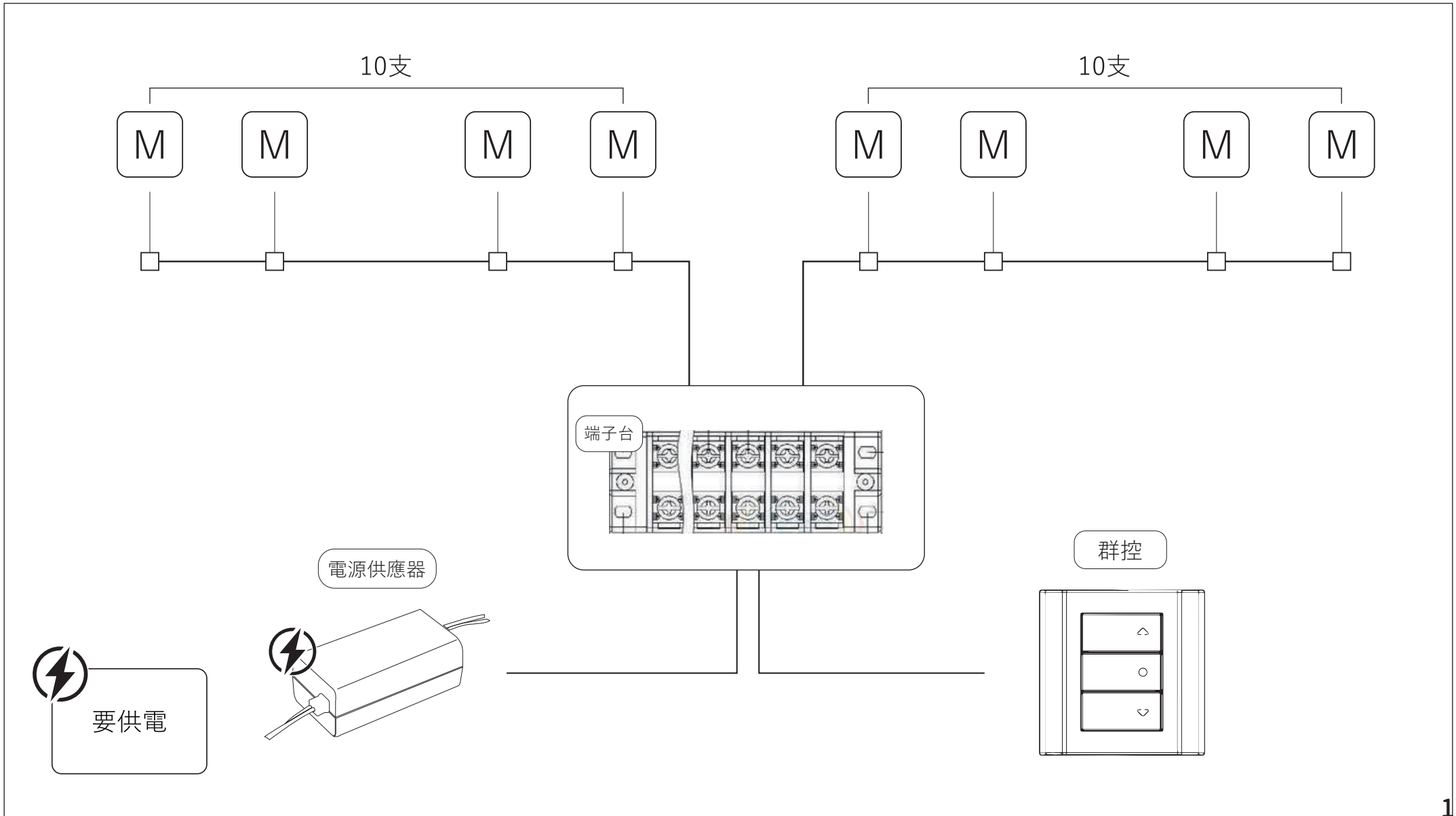


外供電乾接點架構 #4



外供電乾接點架構 #5

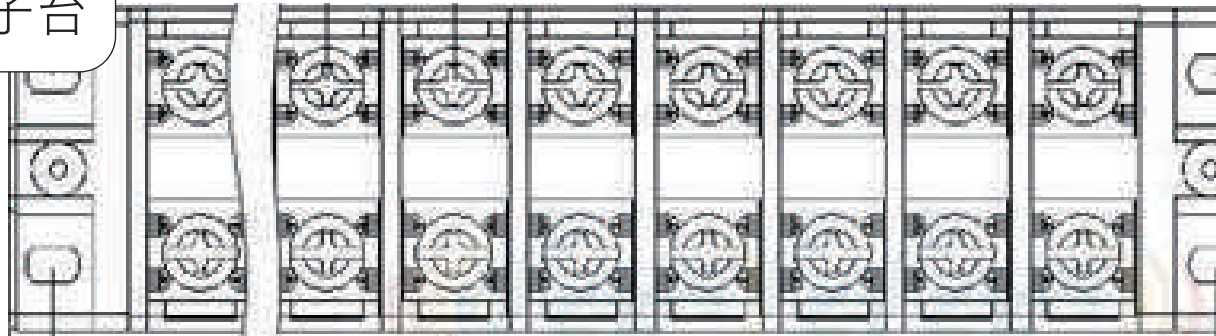
1. APV-24-12電流0.5A最多可接32支馬達
- 2.單一線路馬數量最多10支;最大延線長度不可超過100米, 如有分線則不在此限



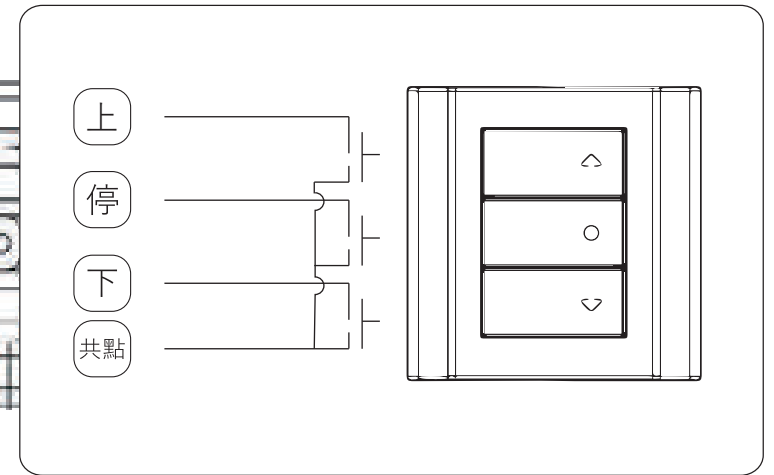
端子台配線#1

| | | | | | | | |
|-------------------------|------------|------------|----------|------------|----------|------------|----------|
| DC24 乾接點 負電 共點 | DC24 正電 | DC24 正電 | 乾接點 上 | DC24 正電 | 乾接點 停 | DC24 正電 | 乾接點 下 |
|-------------------------|------------|------------|----------|------------|----------|------------|----------|

端子台



| | | | | | |
|------------|-----------|------------|-----------|------------|-----------|
| 壁控開關 共點 | 壁控開關 上 | 壁控開關 共點 | 壁控開關 停 | 壁控開關 共點 | 壁控開關 下 |
|------------|-----------|------------|-----------|------------|-----------|

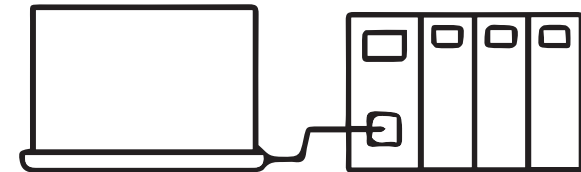


端子台配線#2

端子台



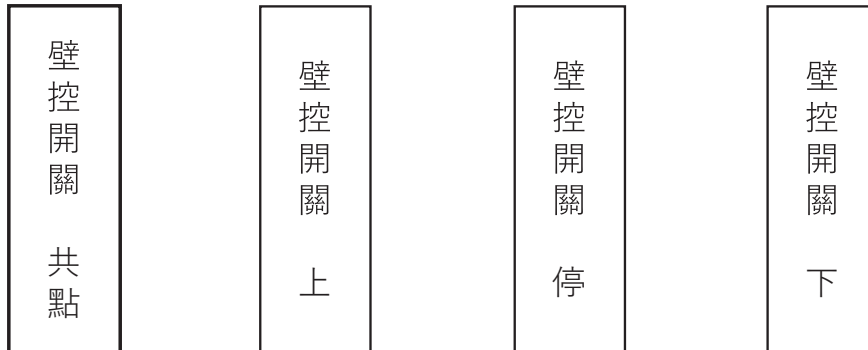
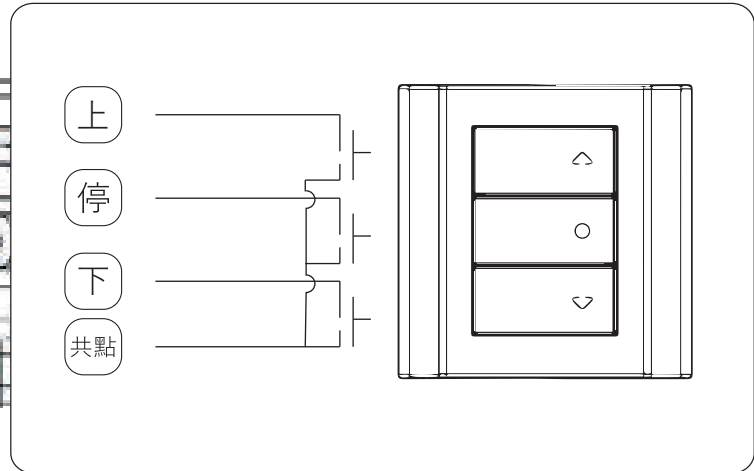
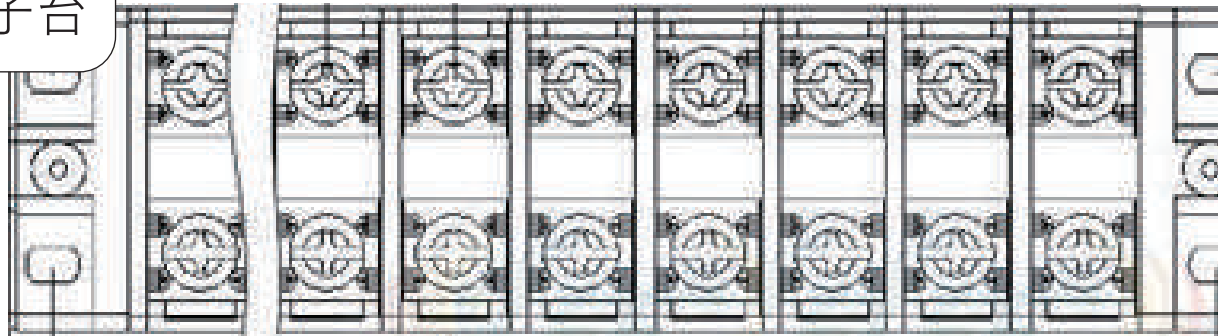
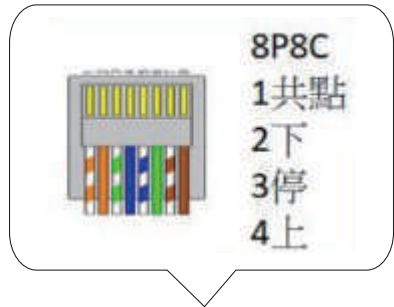
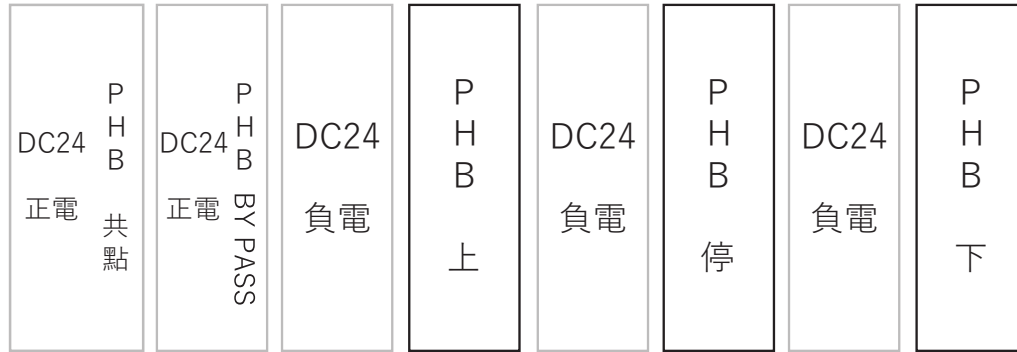
- 1.控制設備請採用"繼電器"輸出型式控制
- 2.若使用"電晶體或強電"輸出設備, 請事前告知, 以避免造成馬達內部電子元件損壞。



PLC/人機介面

端子台配線#3

端子台



訂購資訊

| 品號 | 品名 | 備註 |
|--------------------|--------------------------|---------------------|
| 1 79203008X | SS40E - DCT | 適外供電乾接點, 有喜好點(3key) |
| 2 779840002 | SSWS86壁控 | 3鍵, 白色 |
| 3 737200501 | Panasonic DecoLite 電捲門開關 | 3鍵, 白、銀、黑 |
| 4 另洽 | Legrand 3 push | 3鍵, 白、銀、黑 |
| 5 79203002X | SS40E-DCT | 適外供電乾接點(2 key) |
| 6 014006009 | PHB-201 雙埠分控板 | 2鍵, 白、銀、黑 |
| 7 779840001 | SSGCM4P四埠群控器 | |
| 8 另洽 | 三通接頭 | |
| 9 另洽 | 雙母對接頭 | |
| 10 另洽 | 8P端子台 | |
| 11 另洽 | 24V 電源供應器 | |
| 12 另洽 | 機箱 | |

SS40E-DCT乾接點多元應用

歡迎洽詢客製化控制系統


電動捲簾



光控



計時



PLC人機介面

